



---

# EVALUACIÓN DE GOBIERNO ESTADO DE QUINTANA ROO

---

ENCUESTA EN VIVIENDAS

*Los datos aquí presentados reflejan el estado de ánimo y percepciones de la población al momento de la realización del estudio. Las preguntas realizadas son sólo un indicador de la situación presente al momento de llevar a cabo las entrevistas.*

México, Distrito Federal • Calle Georgia #38 • Colonia Nápoles • Tel. (55) 55.43.59.69 •  
Aguascalientes, México • Monte Coronado #232-4 • Villas Montenegro • Tel. (449) 912.76.11 •

Documento propiedad de **CONSULTA MITOFSKY** ©, Todos los derechos reservados.

# QUINTANA ROO

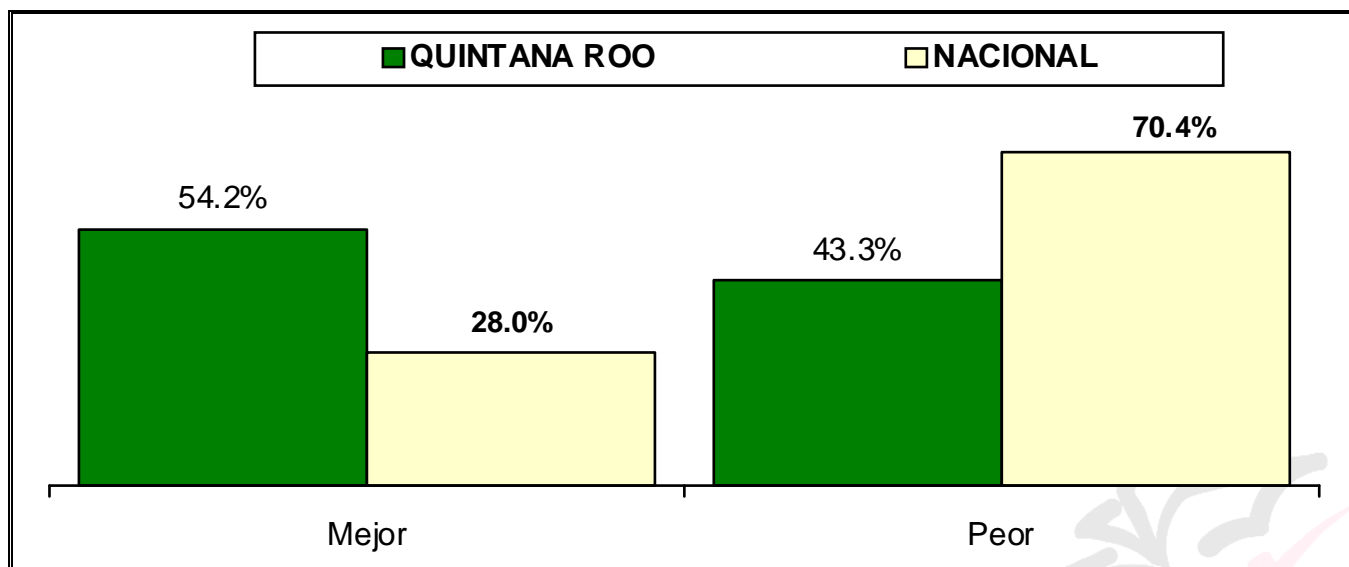
## EVALUACIÓN AL CUMPLIR TRES AÑOS DE GOBIERNO

Cerca de llegar a la mitad del periodo por el que fue elegido, el gobernador de Quintana Roo Félix González Canto, cuenta con una aprobación muy positiva por parte de los ciudadanos, los detalles de los resultados generados por el estudio de opinión donde se registran los detalles, se presentan a continuación.

### I.- SITUACIÓN ECONÓMICA Y PROBLEMÁTICA

- Contrario a lo que ocurre en todo el país, entre los habitantes de Quintana Roo predomina una percepción positiva sobre las condiciones económicas por las que atraviesa su estado, el 54 por ciento de ellos piensan que la situación económica es mejor ahora que el año previo, en contraste 43 por ciento opinan lo contrario.

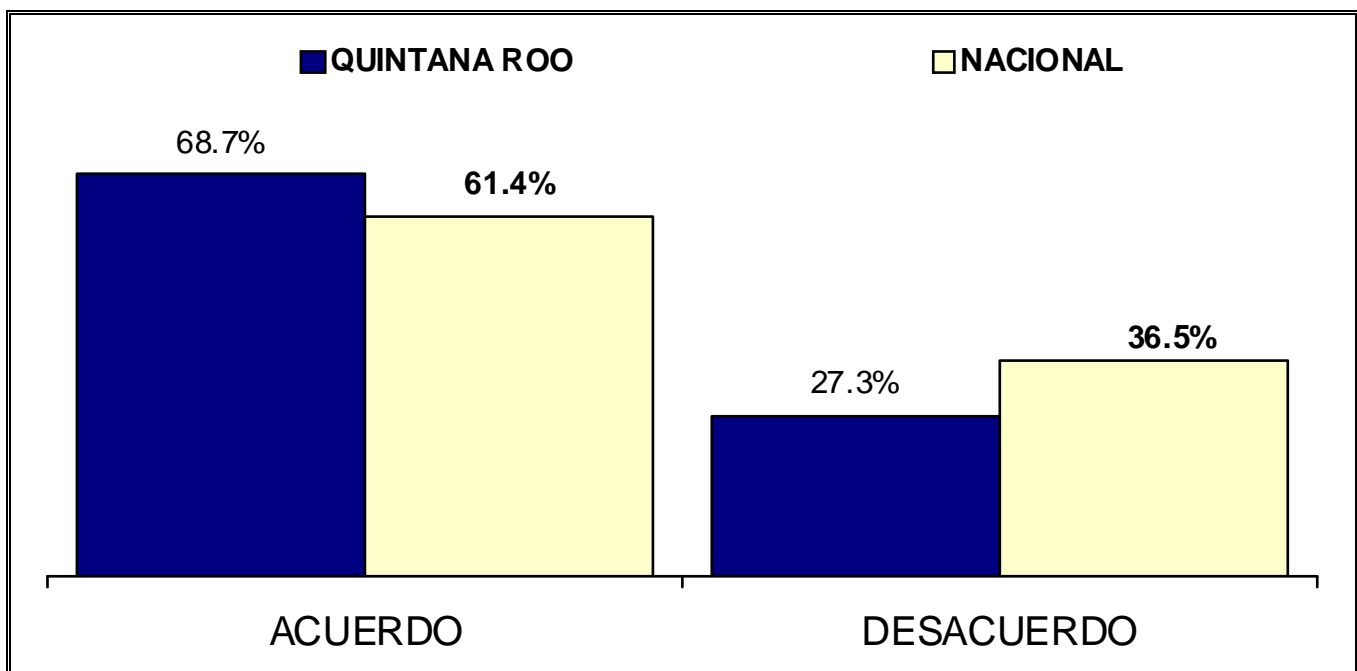
*Comparada con la situación económica que tenía el Estado de Quintana Roo hace un año, ¿cómo diría usted que es la situación económica del Estado actualmente?*



## II.- EVALUACIÓN DE AUTORIDADES

- El presidente Felipe Calderón registra en el estado de Quintana Roo la aprobación con su gobierno por parte del 69 por ciento de los ciudadanos y la calificación promedio que se le otorga por su labor se ubica en 7.0 (sobre una escala de 10 puntos), ambos indicadores resultan superiores a los que obtiene en su promedio nacional.

*¿Está usted de acuerdo o en desacuerdo con la manera en que está gobernado el presidente Felipe Calderón?*

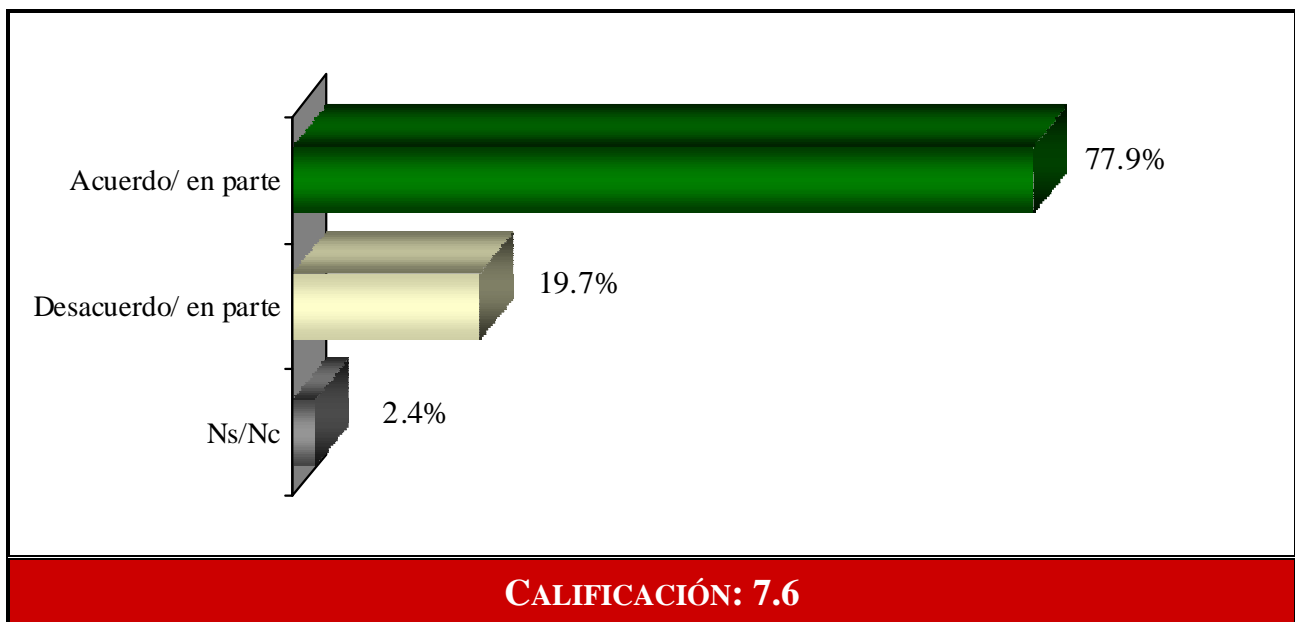


CALIFICACIÓN	
QUINTANA ROO	7.0
NACIONAL	6.8



- Por su parte el gobernador de Quintana Roo, Félix González Canto se encuentra aún mejor ubicado en este indicador con el 78 por ciento de los ciudadanos que están de acuerdo con su manera de gobernar, esta evaluación positiva también se refleja en la calificación promedio que se le otorga (7.6).

***El gobernador del estado de Quintana Roo es Félix González Canto, en general, ¿está usted de acuerdo o en desacuerdo con la manera en que está gobernando?***



<b>METODOLOGÍA</b>	
<b>Población sujeta a estudio</b>	Ciudadanos en viviendas particulares en el estado de Quintana Roo.
<b>Fechas de levantamiento</b>	Del <b>11 al 13 de Enero de 2008.</b>
<b>Esquema de selección de la muestra</b>	Utilizando como marco de muestreo el listado de secciones electorales y sus resultados, se tomaron de manera sistemática 120 puntos seccionales, distribuidas en el Estado de Quintana Roo. En cada sección se tomaron 2 manzanas (o grupo de viviendas en área rural), en cada manzana 5 viviendas y en cada vivienda un ciudadano.
<b>Tamaño de muestra</b>	<b>1,200</b> ciudadanos mayores de 18 años en el estado de Quintana Roo.
<b>Técnica de recolección de datos</b>	El estudio fue llevado a cabo en viviendas particulares a través de entrevistas “cara a cara” utilizando como herramienta de recolección de datos un cuestionario previamente estructurado, mismo que es aplicado por personal calificado para esa labor (el cuestionario no es de auto-llenado).
<b>Diseño y exploración</b>	Departamento de Diseño y Análisis de Información / <b>CONSULTA MITOFSKY</b>
<b>Método de estimación de los resultados</b>	Los resultados presentados no <b>son frecuencias simples, sino estimaciones basadas en la utilización de factores de expansión</b> , calculados como el inverso de la probabilidad de selección de cada individuo en la muestra y corrección por no-respuesta en cada sección.
<b>Intervalo de Confianza y error muestral máximo</b>	Aunque cada porcentaje tiene su propio error asociado, el diseño de muestra garantiza que en al menos <b>95</b> de cada <b>100</b> veces, el error no sobrepasa el <b>2.8 por ciento</b> en las estimaciones Estatales. En los estudios de opinión pública, además del error muestral, se debe considerar que pueden existir otros errores ocasionados por el fraseo de las preguntas y las incidencias en el trabajo de campo.
<b>Garantía de calidad ESIMM</b> 	<b>CONSULTA MITOFSKY</b> es una de las primeras empresas en México en tener la certificación ESIMM (Estándar de Servicio para la Investigación de Mercados en México), la cual fue obtenida desde mayo de 2003 y con la que se ratifica que <b>CONSULTA MITOFSKY</b> es una empresa asociada a la AMAI (Asociación Mexicana de Agencias de Investigación de Mercados) que está en plena capacidad para cumplir eficientemente, y con los más altos lineamientos técnicos posibles, los proyectos de investigación que se le soliciten.

Documento propiedad de **CONSULTA MITOFSKY** © 1995-2008, Todos los derechos reservados.

